



APPLIQUE LED

Serie JO480

Design moderno e grande funzionalità


IP65

I prodotti della serie JO480 sono progettati per resistere alla pioggia in ambienti esterni, ma sono ideali anche per il posizionamento in zone di passaggio indoor.

ANGOLAZIONE DELLA LUCE REGOLABILE


Modificando la posizione delle linguette interne è possibile definire a piacimento l'angolazione dell'emissione luminosa, creando innumerevoli giochi di luce. Le indicazioni delle diverse angolazioni poste sul lato superiore ed inferiore dell'appliche ne facilitano la regolazione.

Indicazione angolo di emissione.



Serie JO480-10

Progettata per l'esterno
ma perfetta anche per l'interno



CREA LA GIUSTA ATMOSFERA

Tantissime soluzioni per dare spazio alla creatività e a nuovi giochi di luce. Design pulito ed essenziale, si adatta facilmente ad ogni ambiente.



VIDEO:

 YouTube


[CLICCA QUI](#)



| Colore | Temperatura colore | Potenza | Flusso | Emissione luce | Dimensioni | Listino (€) |
|-----------------|--------------------|---------|--------|----------------|----------------|-------------|
| Bianco naturale | 4000K | 10W | 830lm | Singola | 96,8x120x100mm | 51,00 |

Serie JO480-20

Doppiamente scenografica.



LE GEOMETRIE DELLA LUCE

Doppia emissione regolabile verso l'alto e verso il basso con luce a 4000K. L'angolo di emissione è regolabile molto semplicemente tra 15° e 120°.



JO480-20NW



JO480-20NWB

| Colore | Temperatura colore | Potenza | Flusso | Emissione luce | Dimensioni | Listino (€) |
|-----------------|--------------------|---------|--------|----------------|----------------|-------------|
| Bianco naturale | 4000K | 18W | 1250lm | Doppia | 97,7x242x100mm | 80,00 |

Alpha Elettronica S.r.l.

Strada Antolini, 2/A - 43044 Collecchio (PR) | Tel: 0521 804427 - Fax: 0521 804573
info@alphaelettronica.com | www.alphaelettronica.com

VOL.025

